



Foundations[®]

OPAQUE | TRANSPARENT | MAT
OPACO | TRANSPARENTE | MATE



Mayco® Foundations®

Démarrez votre projet de céramique avec Foundations®. Disponibles en finitions opaques brillantes, translucides brillantes et mates douces. Les émaux Foundations® sont une composante essentielle de tout programme de céramique. Les glaçures Opaque, Transparent et Mat sont faciles à appliquer, homogènes dans leurs qualités de cuisson et abordables. Les glaçures Foundations® sèchent rapidement, ce qui permet de réaliser sans délai des décorations supplémentaires et de les cuire le jour même.

Comience su proyecto de cerámica con Foundations®. Disponible en acabados opacos brillantes, transparentes brillantes translúcidos y mate suave. Foundations® son un componente esencial para cualquier programa de cerámica. Los esmaltes opacos, transparentes y mate son fáciles de aplicar, uniformes en el rendimiento de cocción y económicos. Los esmaltes Foundations® se secan rápidamente, lo que permite una decoración adicional inmediata y una cocción el mismo día.



CÔNE / CONO
06/05
(998°C - 1031°C)
(1828°F - 1888°F)



Convient aux
produits alimentaires
Alimentos seguros
























Utilisables pour
la vaisselle
Vajilla segura

MaycoColors.com

Foundations® OPAQUE OPACO

Une large palette de couleurs qui offrent de belles finitions lisses et brillantes, et qui peuvent être mélangées pour obtenir des teintes personnalisées.

Amplia paleta de colores que producen un hermoso y suave acabado de alto brillo y se pueden mezclar para obtener colores personalizados.

				
FN-001 White	FN-014 Antique White	FN-013 Light Yellow	FN-002 Yellow	FN-044 Yellow-Orange
				
FN-040 Pumpkin	FN-052 Tangerine	FN-016 Harvest Orange	FN-051 Strawberry	FN-049 Flamingo
				
FN-003 Orange	FN-004 Red	FN-025 Raspberry Whip	FN-015 Brick Red	FN-035 Deep Red
				
FN-047 Light Pink	FN-005 Pink	FN-048 Bright Pink	FN-012 Lavender	FN-028 Wisteria Purple
				
FN-036 Grape	FN-017 Purple	FN-011 Light Blue	FN-034 Big Sky Blue	FN-031 Corn Flower Blue
				
FN-018 Bright Blue	FN-006 Blue	FN-041 Medium Blue	FN-019 Dark Blue	FN-042 Teal Blue




FN-046 Sage
FN-032 Canton Jade
FN-043 Bright Jade
FN-053 Mint
FN-054 Pistachio




FN-037 Chartreuse
FN-007 Green
FN-027 Glade Green
FN-020 Medium Green
FN-021 Olive Green



FN-033 Mediterranean Teal
FN-010 Tree Green
FN-038 Sand
FN-022 Tan
FN-023 Cinnamon



FN-029 Rich Chocolate
FN-045 Taupe
FN-008 Brown
FN-039 Light Gray
FN-024 Gray



FN-009 Black

De nombreuses glaçures Foundations® Opaque et Stroke & Coat® se complètent parfaitement. Elles ont été conçues pour être utilisées ensemble, en couches et combinées.

Muchos esmaltes opacos Foundations® y Stroke & Coat® son los compañeros perfectos, desarrollados para usarse juntos en capas y combinaciones.



Foundations®

TRANSPARENT

TRANSPARENTE

Ces glaçures translucides ajoutent une teinte colorée à votre ouvrage, mettant en valeur la texture des surfaces et laissant transparaître les détails du design.

Estos esmaltes translúcidos agregan un tinte de color a su trabajo, muestran las texturas de la superficie y permiten que los detalles del diseño se vean.




FN-221 Milk Glass White
FN-203 Dry Champagne
FN-207 Orange Slice
FN-230 Poppy
FN-209 Floral Pink



FN-208 Crystal Coral
FN-211 Sheer Blue
FN-212 Blue Diamond
FN-213 Saffire Blue
FN-231 Clearly Jade



FN-214 Pastel Jade
FN-216 Sea Glass
FN-201 Golden Clear
FN-202 Yadro
FN-204 Mudpuddle Brown



FN-205 Saddle Tan
FN-220 Sooty Grey

Les glaçures transparentes apportent des notes plus sombres dans toutes les cavités, ce qui produit un effet antique.


Los transparentes proporcionan acentos más oscuros en cualquier grieta, lo que le da un efecto antiguo.



Foundations® MAT MATE

La cuisson produit une belle finition mate, douce et feutrée. La finition mate augmentera en brillance si la cuisson est supérieure au cône 06.

Se cuece hasta dar lugar un hermoso acabado mate suave y tenue. El acabado mate aumentará en brillo si se cuece a más que el cono 06.



FN-301
Marshmallow White



FN-302
Ivory Cream



FN-304
Black Velvet



Les glaçures Stroke & Coat® appliquées sur les émaux mats Foundations® créent un contraste spectaculaire entre les couleurs et les finitions.

Los esmaltes Stroke & Coat® aplicados sobre los esmaltes mate Foundations® crean un contraste espectacular entre colores y acabados.

UTILISATION GÉNÉRALE / USO GENERAL

Agitez pendant 5 à 6 secondes avant utilisation. Répartissez la glaçure sur une palette (carreau, assiette, etc.) et appliquez-la avec votre pinceau ou l'accessoire de décoration de votre choix (éponge, tampon, etc.). Les glaçures Foundations® ont été conçues pour arriver à maturité avec un cône 06/05 sur clayette. Appliquez 2 à 3 couches, sur le biscuit cône 04, en laissant sécher la surface entre chaque couche. Les émaux Foundations® séchent rapidement et facilitent la manipulation ou la réalisation de décorations complémentaires. Lors de la cuisson, les glaçures Foundations® Opaque et Transparent donnent des finitions très brillantes, il n'est donc pas nécessaire de les vitrifier. En cas d'application sur une grande surface, nous recommandons un pinceau large et doux tel que le CB-604 #4 Soft Fan. Essayez de saturer (charger) complètement le pinceau et appliquez chaque couche dans le même sens pour minimiser les marques de pinceau.

Les émaux Foundations® ont été formulés pour une maturation au cône 06/05. Cependant, la plupart conserveront leur couleur à des températures plus élevées. Consultez l'étiquette de couleur unique ou MaycoColors.com pour connaître les performances en cuisson à cône 6. Nous vous recommandons de tester votre corps en argile et votre four avant utilisation.

Agitar durante 5-6 segundos antes de usar. Dispensar el esmalte sobre una paleta (baldosa, plato, etc.) y aplicar con el pincel o accesorio de decoración de su elección (esponja, sello, etc.). Los esmaltes Foundations® se diseñaron para madurar en un cono de estante 06/05. Aplicar 2-3 manos, sobre el bisque de cono 04, dejando secar la superficie entre capas. Foundations® se seca rápidamente y acelera su capacidad para manipular o realizar decoración adicional. Los opacos y transparentes de Foundations® se cuecen hasta obtener acabados de alto brillo y, por lo tanto, no es necesario un esmalte transparente. Al aplicar sobre una superficie grande, recomendamos un cepillo amplio y suave como CB-604 #4 Soft Fan. Intente saturar (cargar) la brocha por completo y aplique cada capa en la misma dirección para minimizar las marcas de la brocha.

Los colores Foundations® han sido formulados para madurar en el cono 06/05. Sin embargo, la mayoría mantendrá su color a temperaturas más altas. Consulte la etiqueta del color individual o MaycoColors.com para conocer el rendimiento de cocción de cono 6. Recomendamos probar en su cuerpo de arcilla y en su horno antes de su uso.


FORMAT DISPONIBLE / TAMAÑOS DISPONIBLES

118 ml / 4 onzas	473 ml / 16 onzas	4.55 L / 1 galón
√	√	√ (varie / varía)

Foundations® CONDITIONNEMENT LOTES

Les glaçures Foundations® sont proposées en assortiments comprenant nos couleurs les plus populaires. Excellent choix pour une salle de classe ou un studio. Prix avantageux et disponible en conditionnement de 4 onces (12 cl) et de 16 onces liquides américaines (473 ml).

Los esmaltes Foundations® están disponibles en surtidos que incluyen nuestros colores más populares. Gran elección para el aula o el estudio. Económicos y están disponibles en 4 onzas y en pintas.



FN-001 White
FN-002 Yellow
FN-003 Orange
FN-004 Red

FN-005 Pink
FN-017 Purple
FN-018 Bright Blue
FN-019 Dark Blue

FN-007 Green
FN-020 Medium Green
FN-008 Brown
FN-009 Black

FN-KIT3 Contient 12 flacons de 4 onces (12 cl), un de chaque couleur / contiene 12 frascos de 4 oz, uno en cada uno de los colores.

FN-KT3P Contient 12 bouteilles de 16 onces liquides américaines (473 ml), une de chaque couleur / contiene 12 botellas de una pinta, una de cada uno de los colores.

Ignorer le trempage / Sátese la inmersión

La cuisson des émaux Foundations® Opaque et Transparent donnera un aspect brillant sans l'ajout de glaçure transparente. Les glaçures Foundations® sont faciles à appliquer au pinceau, sans traces de pinceau visibles dans la finition cuite.

Los colores opacos y transparentes de Foundations® se cocerán con un acabado brillante sin la adición de un esmalte transparente. Foundations® fluye fácil y suavemente al aplicar con la brocha: no se ven pinceladas en el acabado cocido.



TROUVEZ L'INSPIRATION / INSPÍRESE

Découvrez de nouvelles idées, trouvez de nouvelles sources d'inspiration ou choisissez votre prochain projet parmi notre vaste bibliothèque. Rendez-vous sur MaycoColors.com pour consulter notre Bibliothèque de projets.

Descubra ideas, inspírese o elija su próximo proyecto de nuestra amplia gama. Visite MaycoColors.com para acceder a nuestra gama de proyectos.





Couvrance totale ou dessins / En toda la cobertura o en diseño

Les fonds de Foundations® sont parfaits pour le revêtement de base et faciles à utiliser pour une couverture complète ou dans la conception.

Los Foundations® son perfectos para el recubrimiento de la base y fáciles de usar para una cobertura completa o en el diseño.



Majolique / Técnica de mayólica

Les glaçures Foundations® ont une base stable et immobile, parfaite pour les techniques de majolique avec les émaux Stroke & Coat®.

Foundations® son esmaltes de base estable e inmóvil perfectos para técnicas de mayólica con esmaltes Stroke & Coat®.

Émaillages combinés / Combinaciones de esmaltes

Les glaçures Foundations® peuvent être utilisées en combinaison avec d'autres telles que Stroke & Coat®, Jungle Gems™, Fundamentals® Underglazes, Elements™, Designer Liner et Cobblestone.

Foundations® se puede usar en combinación con otros esmaltes como Stroke & Coat®, Jungle Gems™, Fundamentals®, Underglazes, Elements™, Designer Liner y Cobblestone.



Gain de temps / Ahorre tiempo

Les glaçures Foundations® sèchent rapidement, ce qui permet de réaliser sans délai des décorations supplémentaires et de les cuire le jour même.

Los esmaltes Foundations® se secan rápidamente, lo que permite una decoración adicional inmediata y una cocción el mismo día.



Émaillages sgraffite / Esgrafiado de esmalte

« Griffer » en italien, le sgraffite est produit en appliquant des couches de glaçures Foundations® et en sculptant à travers l'émail pour créer de la profondeur et ajouter du contraste à vos motifs. Une façon percutante et spectaculaire d'utiliser les glaçures Foundations® sur vos céramiques ou surfaces en argile.

El esgrafiado significa "Rayar" en italiano y se produce aplicando capas de Foundations® y tallando el esmalte para crear profundidad y añadir contraste a sus diseños. Una forma impactante y espectacular de usar Foundations® en su superficie de cerámica o arcilla.



Effets texturés / Efectos texturizados

Les glaçures Foundations® Transparent peuvent être utilisées pour superposer des couches de couleur sur des créations, se comportant comme une glaçure transparente teintée. Lorsqu'ils sont utilisés sur une pièce détaillée, les émaux Transparent ont tendance à se regrouper et à s'accumuler autour des zones en relief et incisées, renforçant ainsi la couleur à ces endroits.

Los transparentes Foundations® se pueden usar para crear capas de color sobre el trabajo de diseño, comportándose como un esmalte transparente. Cuando se usan en una pieza detallada, los transparentes tienden a juntarse y agruparse alrededor de áreas elevadas e incisas, profundizando el color en esas áreas.

Applicable sur une pièce crue ou sur de l'argile dure comme du cuir / Aplicar sobre arcilla verde o dura como el cuero

Les émaux Foundations® peuvent être appliqués sur une pièce crue ou sur de l'argile dure comme du cuir. Nous vous recommandons de laisser une surface non émaillée, notamment le fond ou la face arrière pour permettre le dégazage pendant le processus de cuisson. L'argile doit être complètement sèche avant la cuisson.

Foundations® se puede aplicar sobre arcilla verde o arcilla dura como el cuero. Recomendamos dejar un área sin esmaltar, como el fondo o la parte posterior, para permitir que se desgasifique durante la cocción. La arcilla debe estar completamente seca antes de cocerla.




Glaçures miscibles entre elles / Mezclables entre sí

Créez une couleur personnalisée pour des conceptions spécialisées ou enrichissez votre palette à l'aide de quelques teintes seulement. Mélangez les couleurs et donnez libre cours à votre imagination ; appliquez des touches de pinceau pour mélanger les couleurs et créer des ombres ; superposez-les sans craindre de les mélanger.


Cree un color personalizado para diseños especializados o amplie su paleta con solo unos pocos colores. Mezcle los colores para crear algo nuevo; utilice pinceladas para mezclar los colores y crear sombreado; póngalos en capas sin importar mezclarlos entre sí.



**Résultats à cône 6 pour les émaux Foundations® Opaque /
Resultados del cono 6 para los colores opacos de Foundations®**



**Résultats à cône 6 pour les émaux Foundations® Opaque /
Resultados del cono 6 para los colores opacos de Foundations®**



**Plage de cuisson large /
Amplio campo de cocción**

Les émaux Foundations® ont été formulés pour une maturation au cône 06/05. Cependant, la plupart conserveront leur couleur à des températures plus élevées. Consultez l'étiquette de couleur unique ou MaycoColors.com pour connaître les performances en cuisson à cône 6. Nous vous recommandons de tester votre corps en argile et votre four avant utilisation.

Los colores Foundations® han sido formulados para madurar en el cono 06/05. Sin embargo, la mayoría mantendrá su color a temperaturas más altas. Consulte la etiqueta del color individual o MaycoColors.com para conocer el rendimiento de cocción de cono 6. Recomendamos probar en su arcilla y en su horno antes de su uso.



Pour voir la collection complète de Foundations® à cône 6, rendez-vous sur MaycoColors.com
Para ver toda la colección de Foundations® en cono 6, visite MaycoColors.com

Stroke & Coat®

Un glacis miscible et polyvalent, parfait pour la salle de cours ou l'atelier.

Un esmalte versátil y fácilmente mezclable, perfecto para el aula o el estudio.



Elements™

Inspiré par la nature et conçu pour imiter l'intérêt esthétique des émaillages à cuisson à température moyenne et élevée.

Inspirados en la naturaleza y diseñados para simular el interés estético de los esmaltes de cocción a temperatura media y alta.



Jungle Gems™ Crystal Glaze

Contient des cristaux qui, en éclatant, forment des surfaces uniques et élégantes.

Con cristales que florecen en superficies únicas y hermosas



Agrémentez votre palette avec ces lignes d'émaillage et les autres produits de Mayco.

Amplíe su paleta con estas líneas de esmalte y otros productos de Mayco.



MC-466E 10/21
Mayco Colors
Coloramics, LLC
4077 Weaver Court South
Hilliard, OH 43026

614-876-1171
info@maycocolors.com
MaycoColors.com

